



Points de base

Côte 1/1

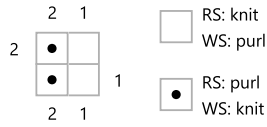


<https://youtu.be/mqShp4z1kk0>

A plat

Côte 1/1

Key



Instructions

Il peut être fait sur un nombre pair ou impair de mailles dans le cas du tricot à plat.

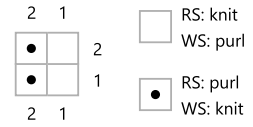
Ligne 1 (RS): k1,p1.

Lignes suivantes : Tricoter les mailles comme elles se présentent

En rond

Côte 1/1

Key



Instructions

Il peut être fait sur un nombre pair de mailles dans le cas du tricot en rond

Ligne 1 (RS): k1,p1.

Lignes suivantes : Tricoter les mailles comme elles se présentent

Tricoter les mailles à l'inverse du point qui se présente : si on a une boucle alors on tricote en endroit ou si on a un V on tricote en envers